

Дослідження стану та потреб МСБ в Україні за оцінкою ТГ, ОВА

За підтримки:



Міністерство
цифрової трансформації
України



МІНІСТЕРСТВО
ЕКОНОМІКИ
УКРАЇНИ



МІНІСТЕРСТВО
ФІНАНСІВ
УКРАЇНИ



ДЕРЖАВНА
РЕГУЛЯТОРНА
СЛУЖБА УКРАЇНИ



ТОРГОВО-ПРОМИСЛОВА
ПАЛАТА УКРАЇНИ

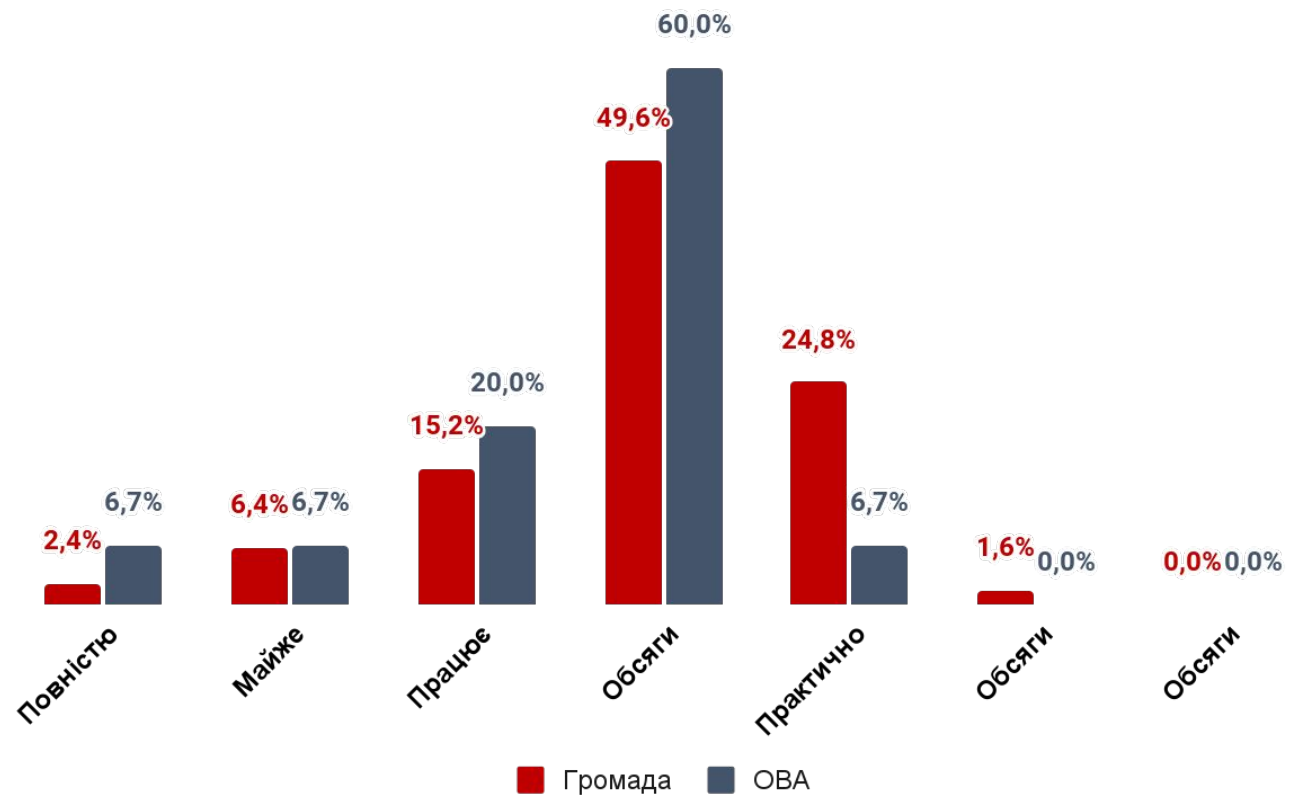
Дослідження стану та потреб МСБ в умовах повномасштабного вторгнення підготовлено в межах Ініціативи для відновлення економіки України, яка реалізується Центром розвитку інновацій, Офісом з розвитку підприємництва та експорту, Національним проектом Дія.Бізнес та Advanter Group за підтримки Мінцифри, Мінекономіки, Мінфіну, ДРС, ТПП та за сприяння Програми розвитку ООН в Україні в межах Програми ООН із відновлення та розбудови миру за фінансової підтримки Європейського Союзу.



Дослідження стану та потреб МСБ в умовах повномасштабного вторгнення підготовлено в межах Ініціативи для відновлення економіки України, яка реалізується Центром розвитку інновацій, Офісом з розвитку підприємництва та експорту, Національним проєктом Дія.Бізнес та Advanter Group за підтримки Мінцифри, Мінекономіки, Мінфіну, ДРС, ТПП та за сприяння Програми розвитку ООН в Україні в межах Програми ООН із відновлення та розбудови миру за фінансової підтримки Європейського Союзу.

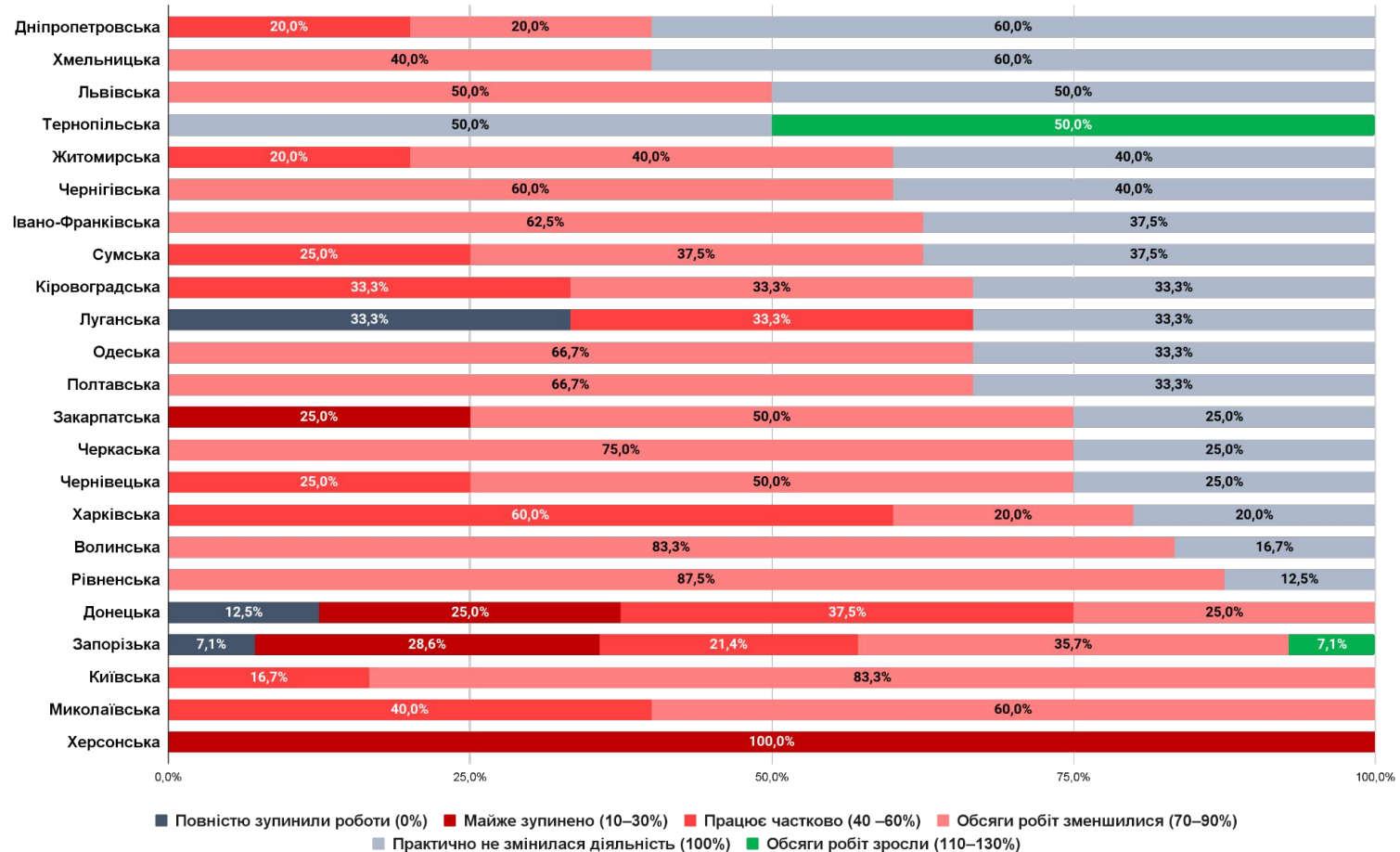
Період опитування: 24.03–10.04.2023. Зібрано та проаналізовано дані від 15 ОВА та 125 громад.

Оцінка стану бізнесу (економіки) у порівнянні з періодом до 24.02.2022

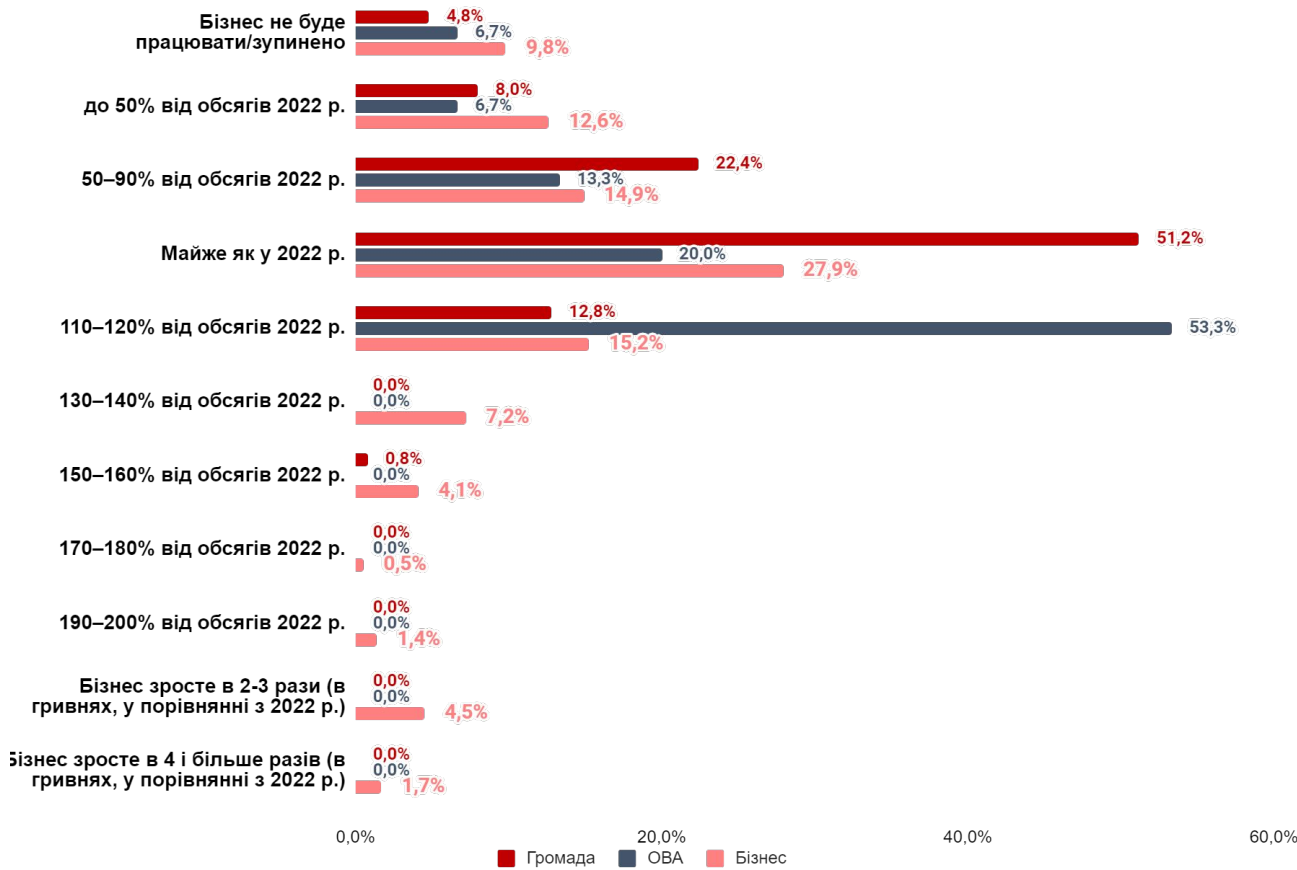


Оцінка ТГ стану бізнесу порівняно з періодом до 24.02.2022

- регіональний розріз

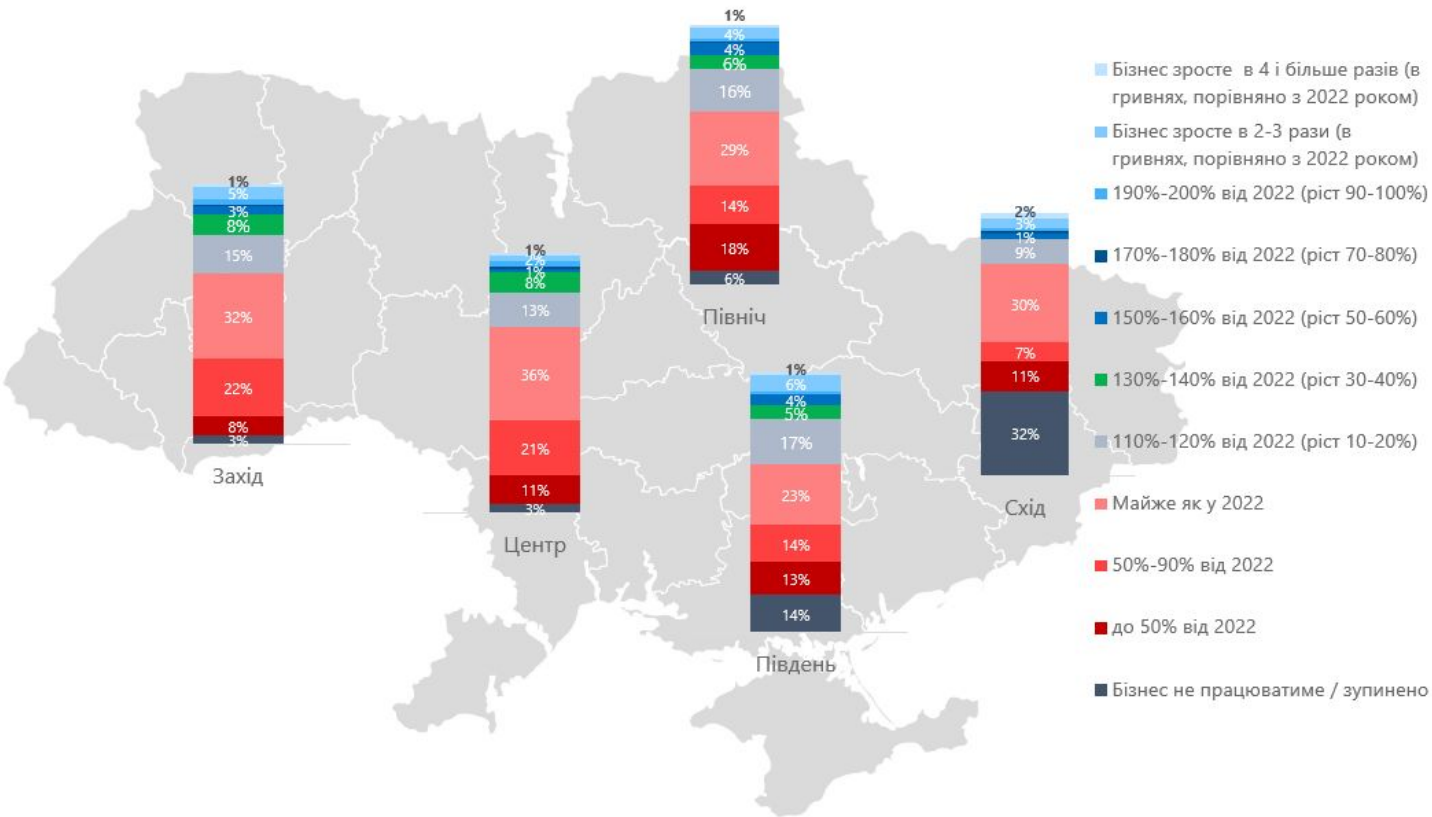


Прогнози на 2023 рік щодо бізнесу, у порівнянні з 2022 роком



Прогноз оборотів бізнесу на 2023 рік - регіональний розподіл

- Захід
 - Волинська область
 - Закарпатська область
 - Івано-Франківська область
 - Львівська область
 - Рівненська область
 - Тернопільська область
 - Хмельницька область
 - Чернівецька область
- Південь
 - АР Крим
 - Дніпропетровська область
 - Запорізька область
 - Миколаївська область
 - Одеська область
 - Херсонська область
- Північ
 - Житомирська область
 - Київ
 - Київська область
 - Сумська область
 - Чернігівська область
- Схід
 - Донецька область
 - Луганська область
 - Харківська область
- Центр
 - Вінницька область
 - Кіровоградська область
 - Полтавська область
 - Черкаська область



Найбільш перспективні сектори місцевої економіки (з найбільшим потенціалом росту, експорту)



Релокація підприємств: запити бізнесу та можливості ОВА і ТГ

33,6% ТГ знають про релоковані підприємства на територію їхніх громад, 86,7% ОВА зазначили про релокацію підприємств в їхні області. Кількість релокованих бізнесів у ТГ – від 1 до 68

Запити до ОВА та ТГ від підприємств, які мають намір перемістити свої виробничі потужності на територію області/громади



■ Громада ■ ОВА

Можливості ОВА і ТГ надавати підтримку підприємствам при релокації на їхню територію



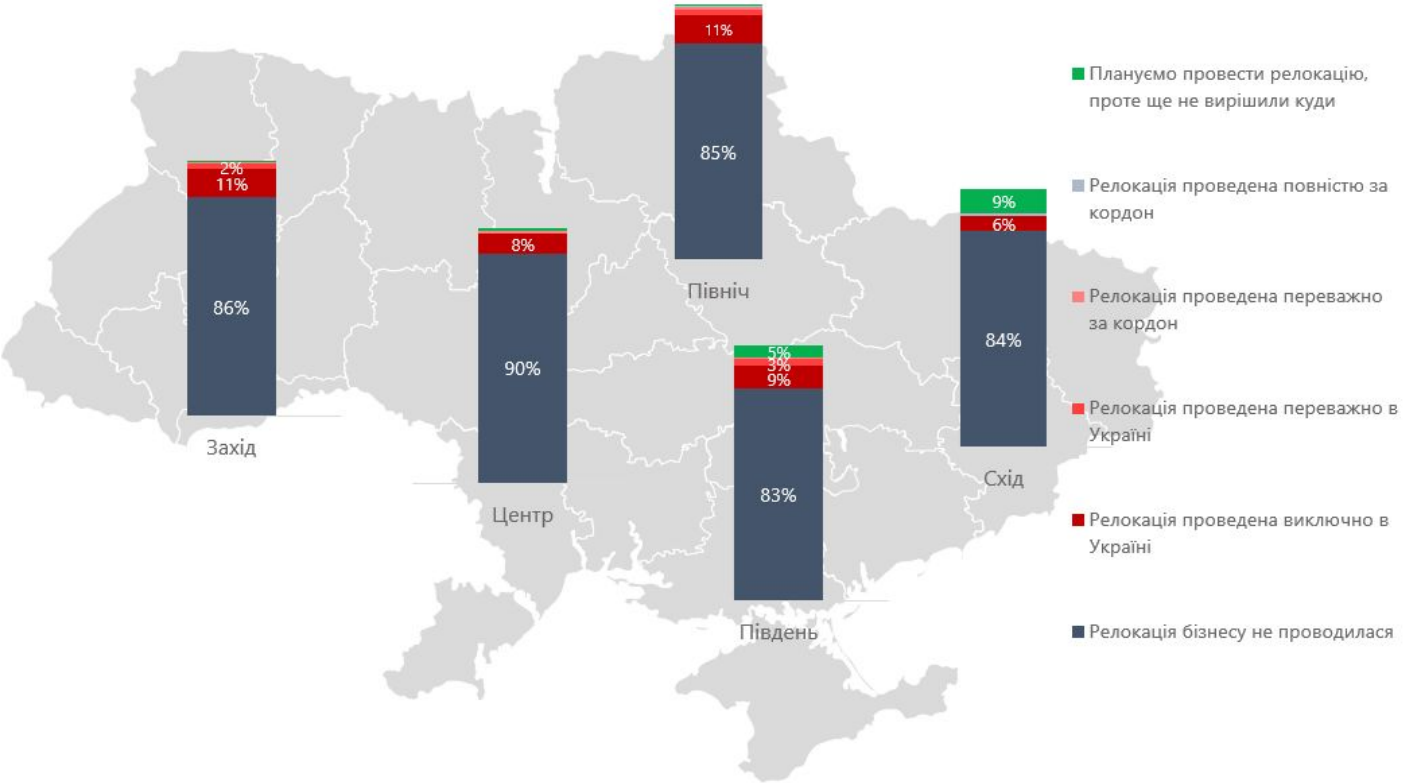
■ ТГ/ОВА ■ ОВА

Релокація підприємств: запити бізнесу та можливості ОВА і ТГ

Релокація бізнесу

Регіональний розподіл

- Захід
 - Волинська область
 - Закарпатська область
 - Івано-Франківська область
 - Львівська область
 - Рівненська область
 - Тернопільська область
 - Хмельницька область
 - Чернівецька область
- Південь
 - АР Крим
 - Дніпропетровська область
 - Запорізька область
 - Миколаївська область
 - Одеська область
 - Херсонська область
- Північ
 - Житомирська область
 - Київ
 - Київська область
 - Сумська область
 - Чернігівська область
- Схід
 - Донецька область
 - Луганська область
 - Харківська область
- Центр
 - Вінницька область
 - Кіровоградська область
 - Полтавська область
 - Черкаська область



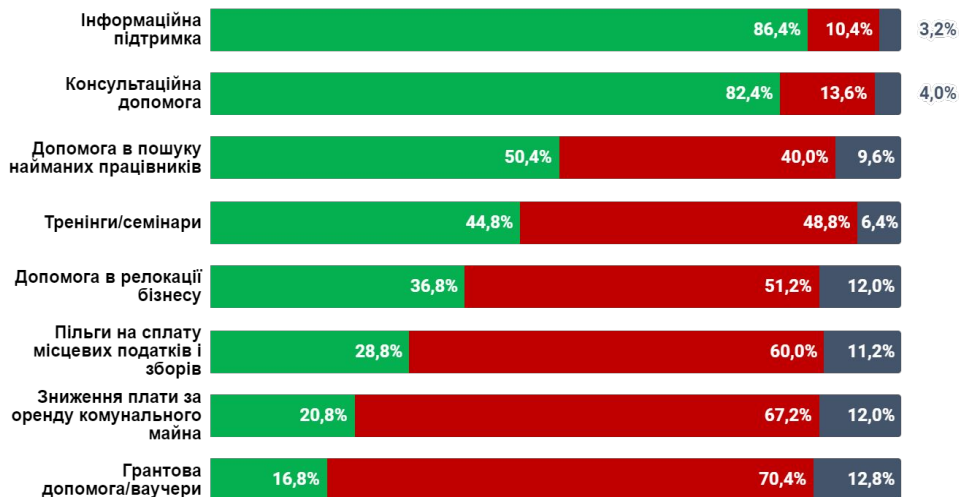
Програми підтримки підприємництва

33,6% ТГ є чинні програми підтримки підприємництва, у **6,4%** громад програми були прийняті до 24.02.2022 та оновлені в умовах повномасштабного вторгнення, у **8,8%** громад програми були прийняті після 24.02.2022

93,3% областей є чинні програми підтримки підприємництва, у **46,7%** областей програми були прийняті до 24.02.2022 та оновлені в умовах повномасштабного вторгнення, тільки в 2 областях було прийнято нові програми після 24.02.2022

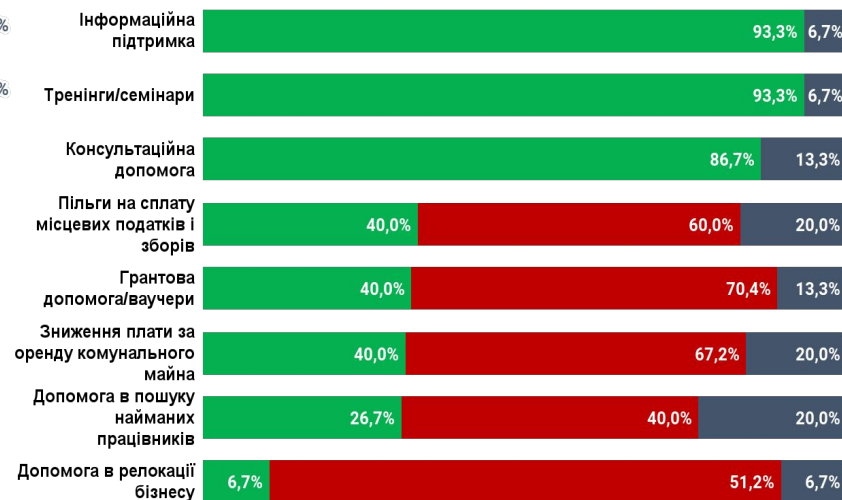
Які інструменти підтримки підприємництва використовувалися/використовуються в умовах повномасштабної війни

Громади



■ Так ■ Ні ■ Не знаю

ОВА



■ Так ■ Ні ■ Не знаю

Програми підтримки підприємництва

Чи берете Ви участь у програмах підтримки підприємництва від територіальних громад чи ОДА (ОВА)?



Програми підтримки підприємництва

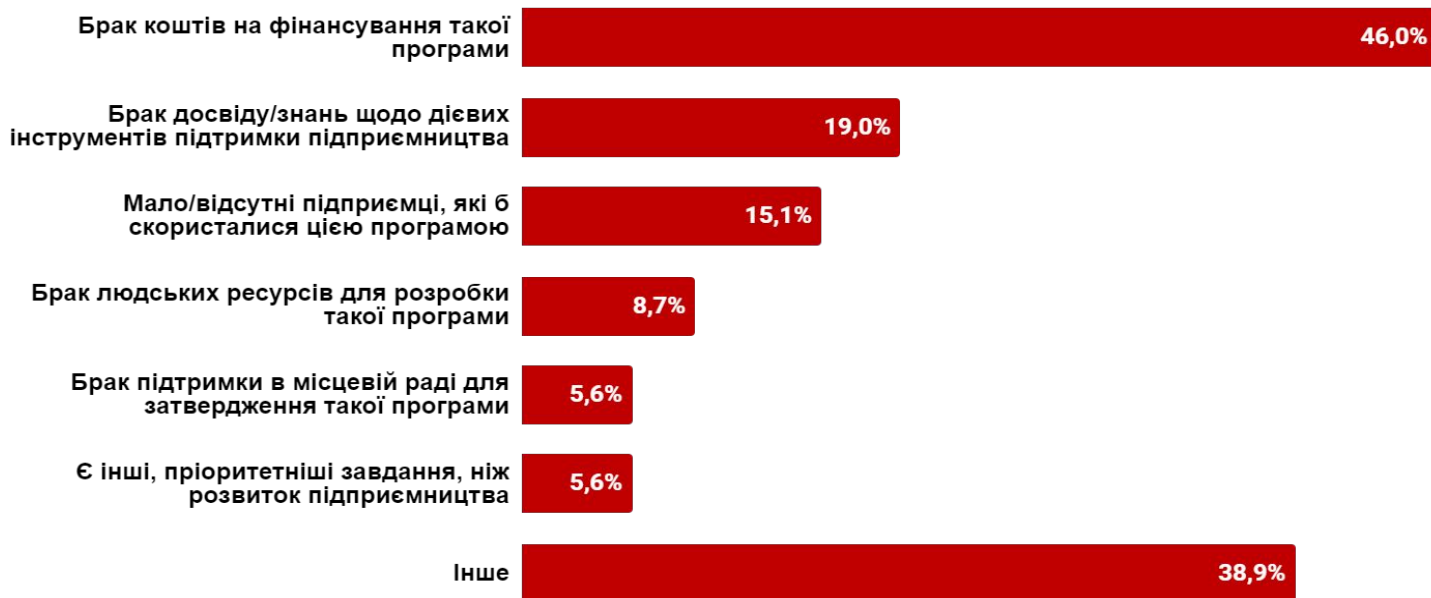
Яку підтримку ви б хотіли отримувати від територіальних громад чи ОДА (ОВА)? (оберіть усі прийнятні варіанти)



Програми підтримки підприємництва

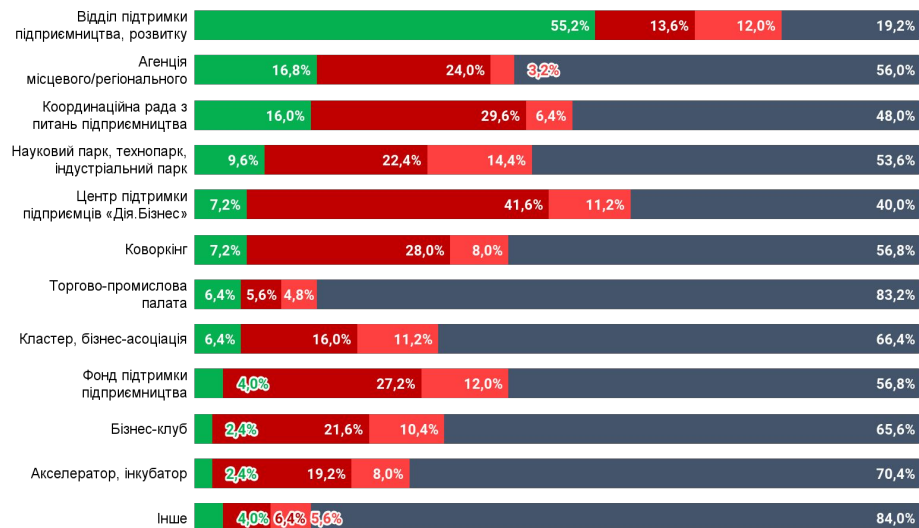
- У 17 громадах виділялися кошти з місцевих бюджетів на реалізацію програм підтримки підприємництва, обсяг фінансування від 2 до 501 000 тис грн., середній розмір виділених коштів – 32 764,5 тис грн
- У 8 областях в 2022 р. виділялися кошти на фінансування програм підтримки підприємництва, обсяг фінансування - від 8 до 232 300 тис грн. У середньому в цих 8 областях було виділено 38 217,5 тис грн.

Якщо у вашій територіальній громаді немає чинної програми підтримки підприємництва, якими є причини



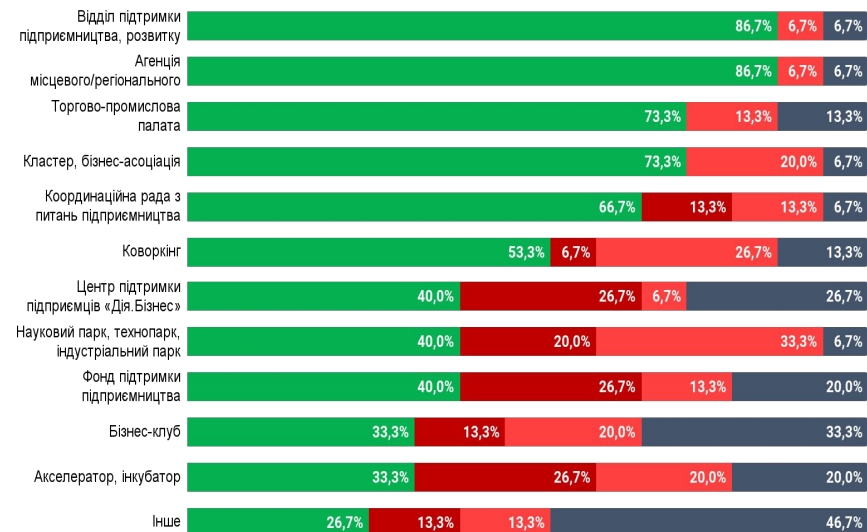
Яка наявна чи необхідна в області/громаді інфраструктура підтримки бізнесу

ТГ



■ Наявна і діє
 ■ Необхідно створити (якщо немає)
 ■ Потрібно розвивати (створювати нові та/або розвивати, мультиплікувати)
 ■ Запит відсутній

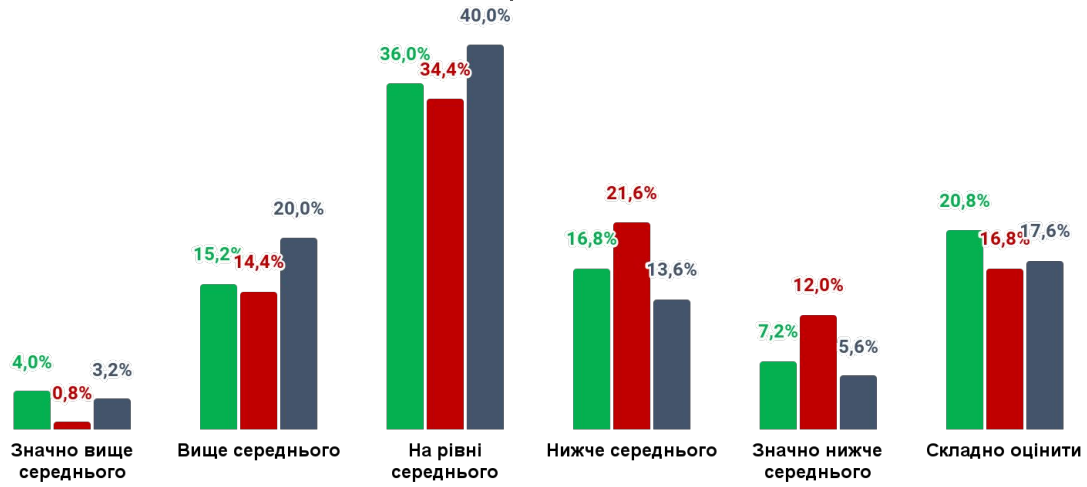
ОВА



■ Наявна і діє
 ■ Необхідно створити (якщо немає)
 ■ Потрібно розвивати (створювати нові та/або розвивати, мультиплікувати)
 ■ Запит відсутній

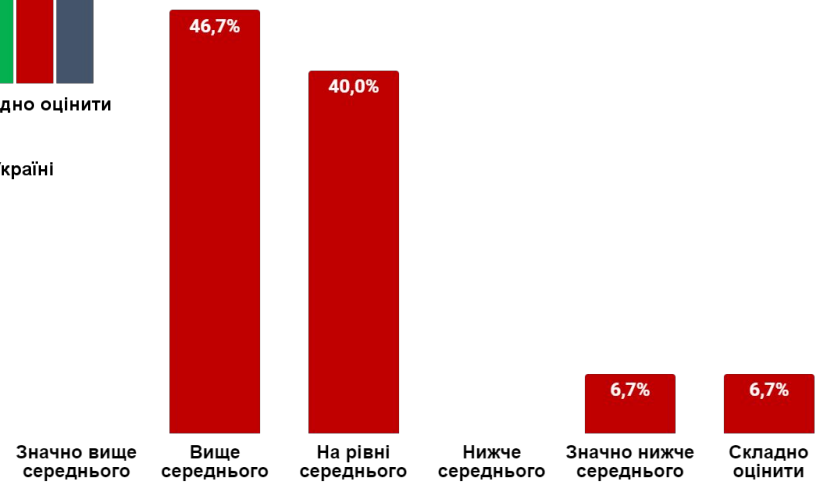
Як ви оцінюєте бізнес-клімат?

За оцінкою ТГ



■ у вашій області у порівнянні з середнім по Україні
 ■ у громаді у порівнянні з середнім по Україні
 ■ у громаді у порівнянні з середнім по вашій області

За оцінкою ОВА



Чи володієте ви актуальними цифровими даними про місцеву економіку?

За оцінкою ТГ



■ Так
 ■ Ні, але потрібно
 ■ Ні, не потрібно

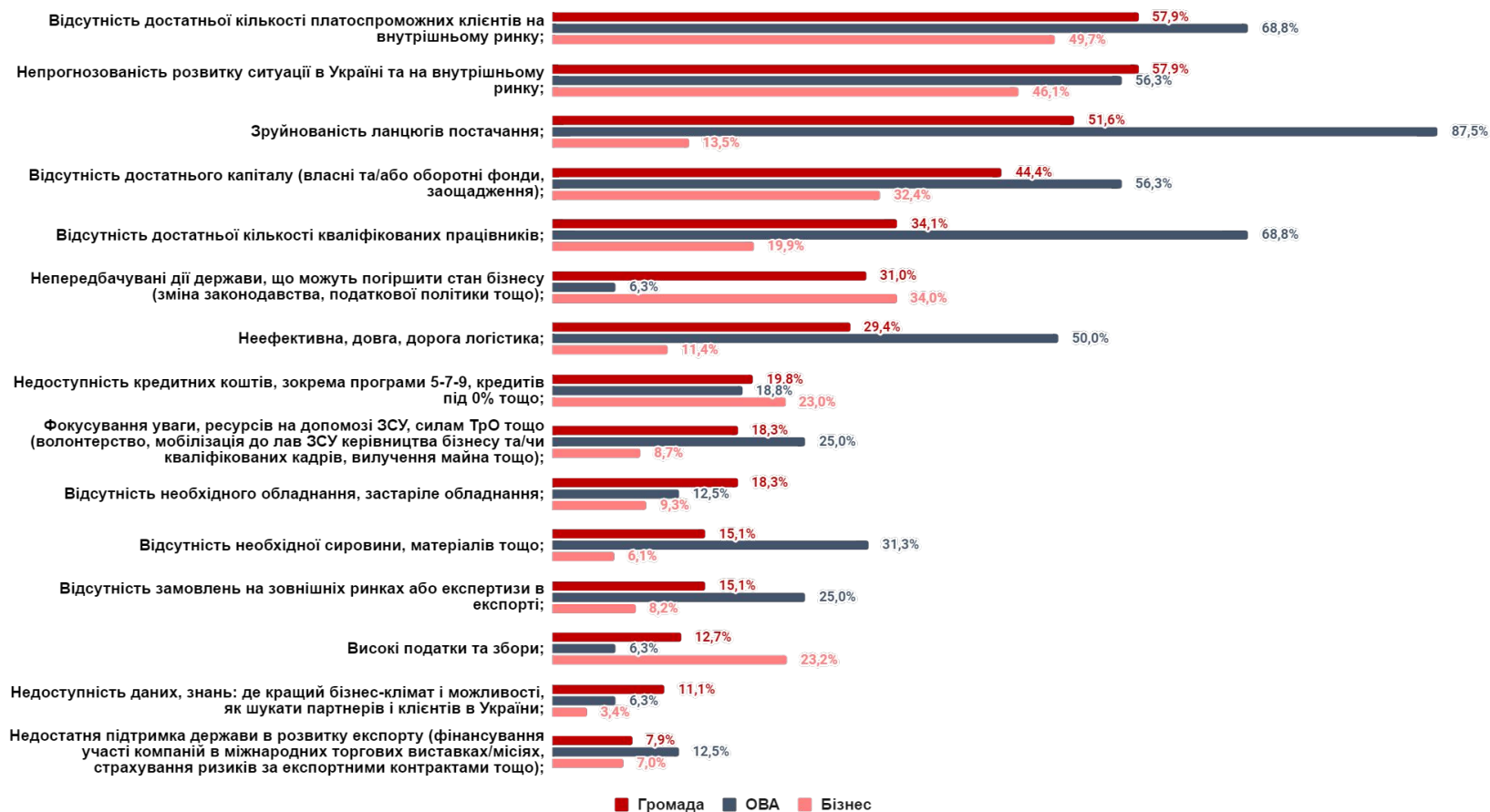
За оцінкою ОВА



■ Так
 ■ Ні, але потрібно
 ■ Ні, не потрібно

Що, на вашу думку, заважає зараз відновлювати й розвивати бізнес?

ТОП-15



Громада ОВА Бізнес

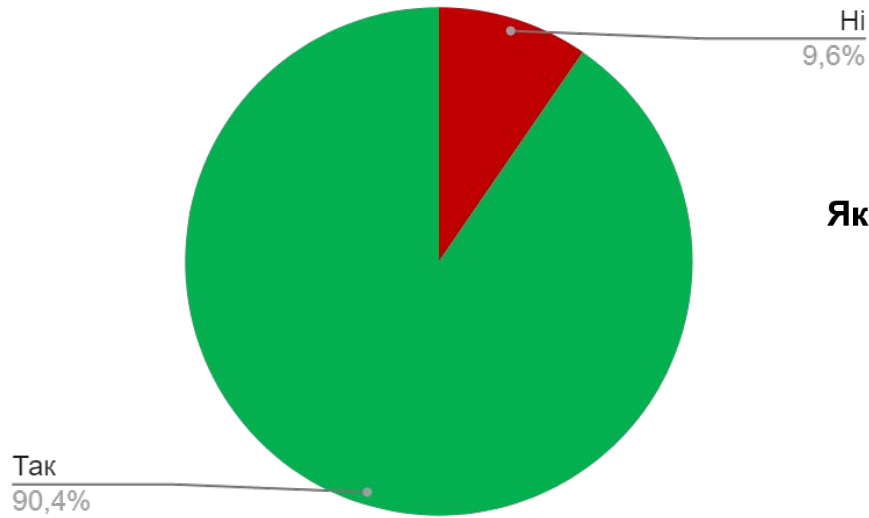
Які форми залучення представників бізнесу щодо заходів державної регуляторної політики застосовуються?



Якою є активність представників бізнесу щодо участі у заходах регуляторної політики?



Чи знаєте ви про індустріальні парки та мету їхнього створення та функціонування в Україні?



Як ви оцінюєте ефективність державного регулювання у сфері індустріальних парків?



Яка потрібна допомога у відновленні та розвитку місцевої економіки, включення у цей процес ВПО, покращення бізнес-клімату?

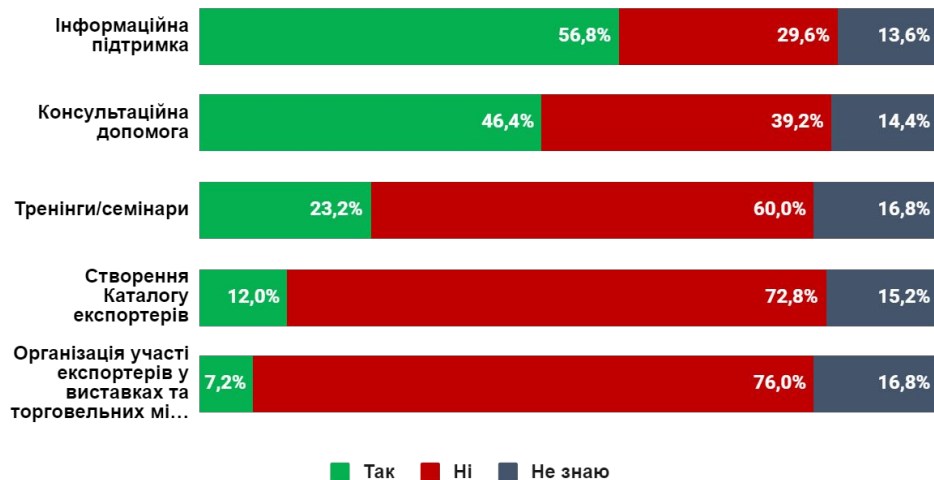


Яка необхідна допомога для розвитку секторальних/кластерних об'єднань?

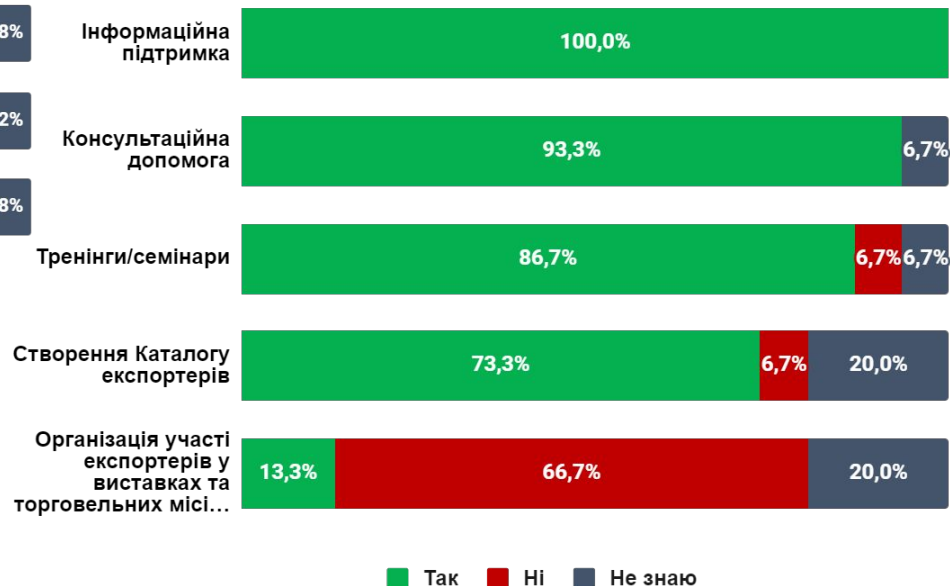


Чи надасте ви підтримку експортерам в наступних напрямках:

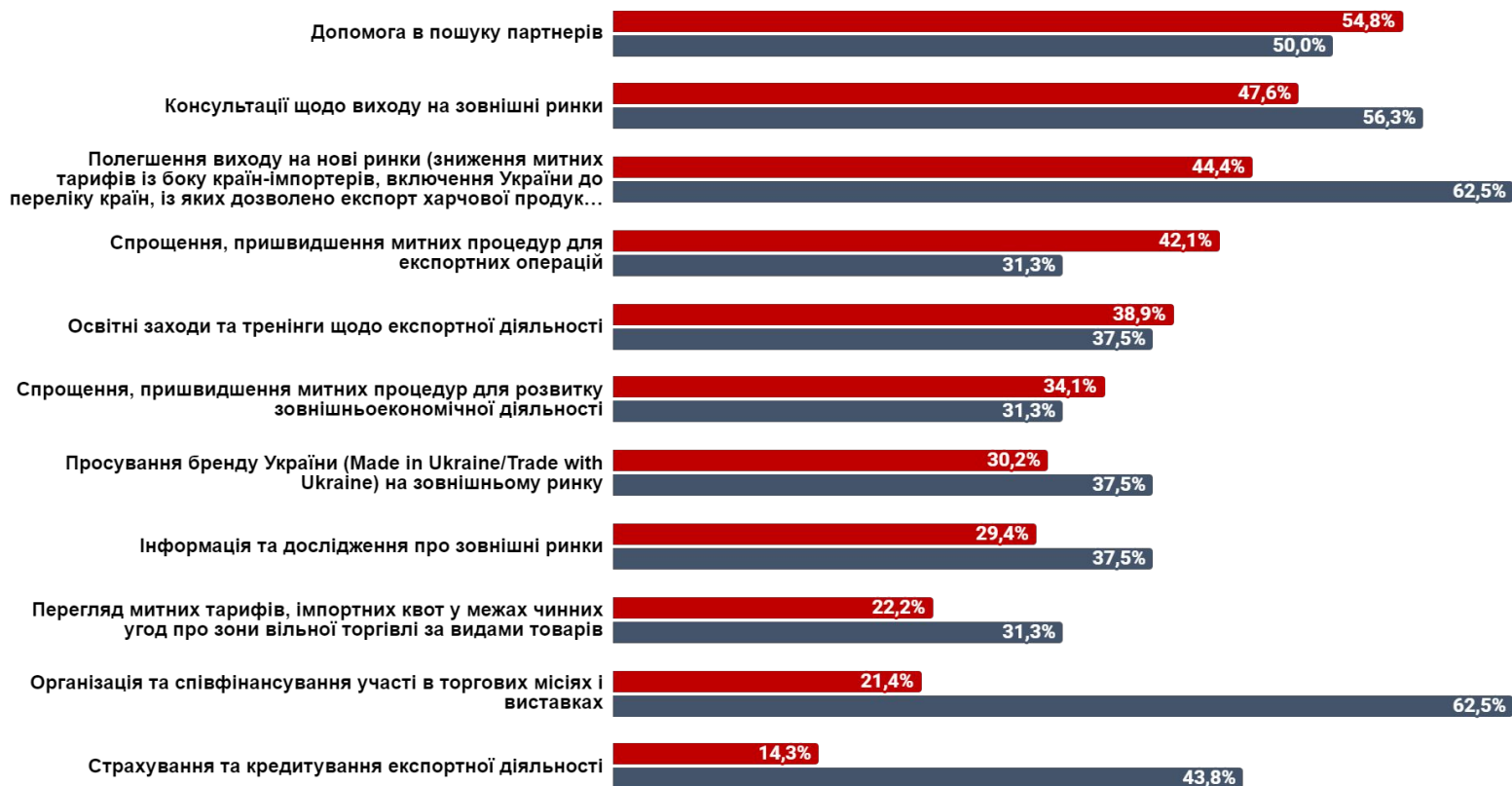
За оцінкою ТГ



За оцінкою ОВА



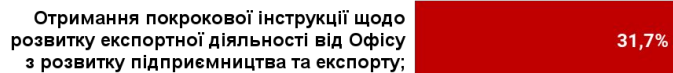
Яка підтримка необхідна бізнесу для розвитку експорту?



■ Громада ■ ОБА

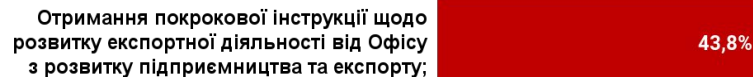
Бажаємо отримати консультаційну підтримку від організаторів Ініціативи, зокрема щодо:

За оцінкою ТГ



Не бажаємо, 11,1%

За оцінкою ОВА



Не бажаємо, 0,0%



Дякуємо за увагу!

Тримаємо економічний фронт разом!